

Tentang PT AJS Amanahjiwa Giri Artha

PT Asuransi Jiwa Syariah Amanahjiwa Giri Artha (Amanah Githa) adalah Asuransi Jiwa Syariah yang didirikan pada tanggal 24 September 2012 di Jakarta oleh Dana Pensiun Perhutani dan PT Arga Cipta Grande (ESQ 165) yang bertujuan untuk meningkatkan kesejahteraan para stakeholdersnya dan masyarakat pada umumnya. Salah satu produk unggulan Amanah Githa adalah Amar Link Maksima yang merupakan sarana untuk berinvestasi sekaligus berinvestasi sesuai syariah dengan penanaman rasa saling tolong menolong dalam menanggulangi risiko keuangan akibat suatu musibah diantara peserta

Informasi Dana

Frekuensi valuasi : Harian
 Tanggal Peluncuran : Januari 2013
 Mata Uang : Rupiah
 Bank Kustodian : CIMB Niaga
 Tingkat Risiko : Sedang
 Biaya Manajemen : Max 2.5% p.a

| Nilai Aktiva Bersih | Mei-19 | Apr-19 |
|-------------------------------------|------------|------------|
| Nilai Aktiva Bersih Total (Rp Juta) | 374.33 | 358.94 |
| Nilai Aktiva Bersih per Unit (Rp) | 931.25 | 946.54 |
| Unit Penyertaan | 401,960.89 | 379,217.88 |

Tujuan Investasi

Bertujuan mencapai hasil investasi optimal dengan alokasi investasi pada efek ekuitas syariah, pendapatan tetap syariah, dan pasar uang syariah

Kebijakan Investasi

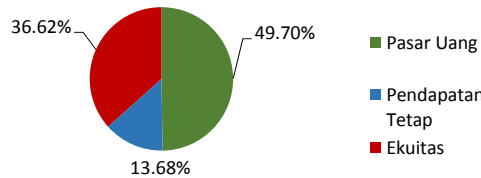
| Jenis Aset | Min | Max |
|------------------|------|-----|
| Pasar Uang | : 2% | 75% |
| Pendapatan Tetap | : 5% | 75% |
| Ekuitas | : 5% | 75% |

Portofolio

Alokasi Aset

Pasar Uang : 49.70%
 Pendapatan Tetap : 13.68%
 Ekuitas : 36.62%

Alokasi Aset



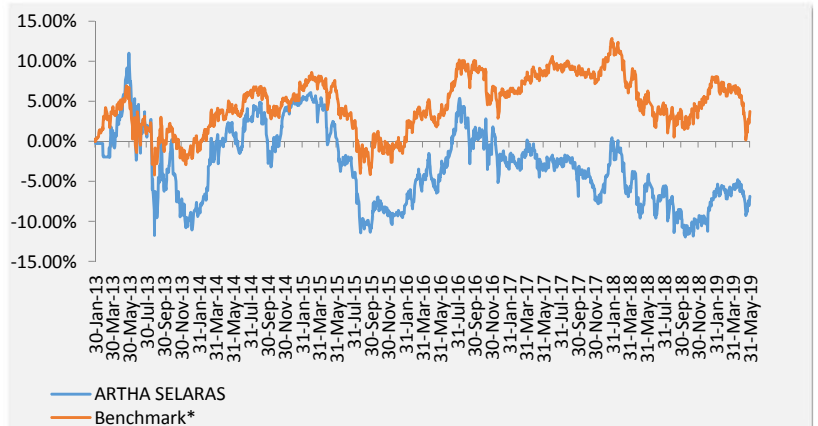
Top Holding

- 1 Excelcomindo Pratama
- 2 Indofood CBP Sukses Makmur
- 3 SBSN Seri PBS 12
- 4 Sukuk Mudharabah Bkljt Indonesia Eximbank I Thp I Tahun 2018 Seri B
- 5 Sukuk Mudharabah Subordinasi I Bank BRISyariah Tahun 2016

Kinerja Investasi

| | Artha Selaras | Benchmark* |
|------------------|---------------|------------|
| 1 Bulan | : -1.03% | -1.48% |
| 3 Bulan | : -0.91% | -1.04% |
| 6 Bulan | : 2.75% | -0.75% |
| YTD | : 4.90% | -1.50% |
| 1 Tahun | : 0.18% | -2.16% |
| 3 Tahun | : -2.19% | 0.99% |
| 5 Tahun | : -6.89% | 0.95% |
| Sejak peluncuran | : -6.87% | 3.72% |

*)JII (40%) dan rata-rata deposito 6 bulan (60%)



Tentang PT AJS Amanahjiwa Giri Artha

PT Asuransi Jiwa Syariah Amanahjiwa Giri Artha (Amanah Githa) adalah Asuransi Jiwa Syariah yang didirikan pada tanggal 24 September 2012 di Jakarta oleh Dana Pensiun Perhutani dan PT Arga Cipta Grande (ESQ 165) yang bertujuan untuk meningkatkan kesejahteraan para stakeholdersnya dan masyarakat pada umumnya. Salah satu produk unggulan Amanah Githa adalah Amar Link Maksima yang merupakan sarana untuk berasuransi sekaligus berinvestasi sesuai syariah dengan penanaman rasa saling tolong menolong dalam menanggulangi risiko keuangan akibat suatu musibah diantara peserta

Informasi Dana

| | |
|--------------------|----------------|
| Frekuensi valuasi | : Harian |
| Tanggal Peluncuran | : Januari 2013 |
| Mata Uang | : Rupiah |
| Bank Kustodian | : CIMB Niaga |
| Tingkat Resiko | : Tinggi |
| Biaya Manajemen | : Max 2.5% p.a |

| Nilai Aktiva Bersih | Mei-19 | Apr-19 |
|-------------------------------------|--------------|------------|
| Nilai Aktiva Bersih Total (Rp Juta) | 1,447.90 | 979.23 |
| Nilai Aktiva Bersih per Unit (Rp) | 1,018.10 | 1,025.01 |
| Unit Penyertaan | 1,422,167.21 | 955,342.17 |

Tujuan Investasi

Bertujuan mencapai hasil investasi optimal dengan alokasi investasi pada efek ekuitas syariah dan pasar uang syariah

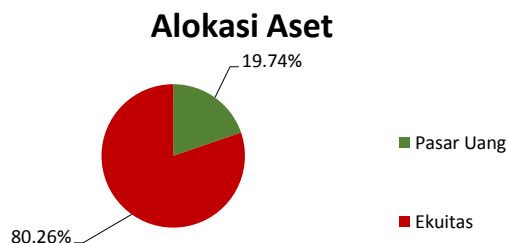
Kebijakan Investasi

| Jenis Aset | Min | Max |
|------------------|-------|------|
| Pasar Uang | : 0% | 20% |
| Pendapatan Tetap | : 0% | 0% |
| Ekuitas | : 80% | 100% |

Portofolio

Alokasi Aset

| | |
|------------|----------|
| Pasar Uang | : 19.74% |
| Ekuitas | : 80.26% |



Top Holding

- 1 Aneka Tambang
- 2 Bisi International
- 3 Astra International
- 4 Indofood Sukses Makmur
- 5 Telekomunikasi Indonesia

Kinerja Investasi

| | Artha Agressif | Benchmark* |
|------------------|----------------|------------|
| 1 Bulan | : -0.74% | -5.31% |
| 3 Bulan | : 4.18% | -11.25% |
| 6 Bulan | : 4.25% | -8.86% |
| YTD | : 3.67% | -11.60% |
| 1 Tahun | : -3.74% | -15.60% |
| 3 Tahun | : -8.22% | -10.28% |
| 5 Tahun | : -17.00% | -14.16% |
| Sejak peluncuran | : 1.81% | -8.80% |

*)Infovesta Sharia Equity Fund Index

